

Vezetői összefoglaló

Árinformáció az egészségügyi intézményekben 2016. II. negyedév, 2016. I. félév OSAP 1477 (288/2009. (XII. 15.) Korm. rendelet)

Az árinformációs rendszer az egészségügyi intézményeknél figyeli az árak változását a vásárolt termékek és szolgáltatások körében. Az adott időszak tényleges beszerzési mintája alapján méri az intézményi kiadások árváltozását a kiadások csoportjaiban, az intézményi kiadások szerkezete szerinti súlyozással pedig az ágazatban és az intézmény csoportokban.

1. Egészségügyi intézmények árindexe

Az egészségügyi intézményekben 2016. II. negyedévben nem volt infláció. 2016. I. félévben az infláció negatív, az árindex 99,3 %.

2016. II. negyedévben az egészségügyi intézmények árindexe és a lakossági árindex egyaránt 99,9%.

2016. I. félévben az egészségügyi intézmények árindexe 99,3 %, a lakossági árindex 100,1 %.

Az eltérések abból származnak, hogy az egészségügy fogyasztói kosara jelentős mértékben különbözik a lakossági fogyasztói kosár összetételétől, és más a beszerzési forrás.

2016. II. negyedévben a termék beszerzések árindexe 100,1 %, a szolgáltatásoké 99,8 %, a kommunikációs szolgáltatásoké 97,8 %.

2016. II. negyedévben nagyon alacsony a hajtó-, kenőanyagok árindexe, és alacsony a nem szakmai anyagok, az élelmiszer és a vegyszerek árindexe.

2016. II. negyedévben a kórházak árindexe 100,0 %, a szakrendelő intézetek árindexe 99,9 %, az Országos Mentőszolgálat árindexe 96,5 %.

2016. I. félévben a kórházak árindexe 99,4 %, a szakrendelő intézetek árindexe 99,4 %, az Országos Mentőszolgálat árindexe 95,9 %.

2. Termékek árindexe

Az egészségügyi intézmények termék beszerzési csoportjában összesen 2016. II. negyedévben és 2016. I. félévben nem volt

A termék beszerzések árindexe 2016. II. negyedévben 100,1 %, 2016. I. félévben pedig 99,4 %.

A termékek csoportjában a legnagyobb részarányt a gyógyszerek és a szakmai anyagok képviselik. A gyógyszerek részaránya 35,5 %, a szakmai anyagoké pedig 40,8 % a termékek összesített csoportján

infláció.

Azonban a termékek különböző csoportjaiban ettől eltérő mértékű az infláció, vannak termékcsoportok, amelyekben volt infláció és vannak, amelyekben negatív az infláció.

A gyógyszerek 2016. II. negyedévében 2,2 %-kal, az első félévében pedig 1,1 %-kal lettek drágábbak.

belül.

2016. II. negyedévében a gyógyszerek árindexe, 102,2 %, a szakmai anyagok árindexe 99,9 %.

A negyedévében nagyon alacsony az üzemanyagok árindexe, ezért alacsony az Országos Mentőszolgálat árindexe.

2016. I. félévében a gyógyszerek árindexe, 101,1 %, a szakmai anyagok árindexe 99,3 %.

Termékek árindexe (%), előző év azonos időszaka = 100 %

	Részarány a termékbeszerzések arányában (%)	Árindex 2016. II. negyedév	Árindex 2016. I. félév
Gyógyszer	35,5	102,2	101,1
Szakmai anyagok	40,8	99,9	99,3
Vegyszerek	7,1	97,6	97,1
Élelmiszerek	5,2	97,1	97,0
Hajtó és kenőanyagok	1,6	86,9	85,1
Irodaszer, nyomtatvány	1,4	101,1	100,9
Egyéb anyagok	6,7	97,4	98,9

3. Szolgáltatások árindexe

Az egészségügyi intézményekben 2016. II. negyedévében és 2016. I. félévében több szolgáltatás vásárlás inflációja negatív, az árszínvonal lényegesen alacsonyabb, mint az előző év azonos időszakában.

A szolgáltatás vásárlások árindexe 2016. II. negyedévében 99,8 %, 2016. I. félévében 99,1 %.

A szolgáltatások csoportjában az egyéb üzemeltetési, karbantartási szolgáltatások és a vásárolt egészségügyi szolgáltatások részaránya a legnagyobb.

A 2016. II. negyedévében a szolgáltatás vásárlások között alacsonyak az energia szolgáltatások és az egyéb üzemeltetési és fenntartási szolgáltatás vásárlások árindexei.

Szolgáltatások árindexe (%), előző év azonos időszaka = 100 %

	Részarány a szolgáltatási kiadások arányában (%)	Árindex 2016. II. negyedév	Árindex 2016. I. félév
Vásárolt egészségügyi szolgáltatások	33,2	100,0	100,0
Vezetékes gázenergia	7,5	94,4	95,6
Villamos energia	7,6	93,2	98,3
Táv-hő és meleg-víz szolgáltatás	4,7	85,6	92,3
Víz és csatornadíjak	2,9	99,9	99,0
Vásárolt ételmezés	5,3	100,0	100,0

Egyéb üzemeltetési és fenntartási szolgáltatások	17,8	94,5	93,1
Karbantartási, kisjavítási szolgáltatások	9,2	107,2	103,6

A kommunikációs szolgáltatások inflációja 2016. II. negyedévben negatív, az I. félévben pedig nem volt infláció. A kommunikációs szolgáltatási kiadások részaránya nagyon alacsony.

4. Kommunikációs szolgáltatások árindexe

A kommunikációs szolgáltatások árindexe 2016. II. negyedévben 97,8 %, 2016. I. félévben 100,7 %

A kommunikációs szolgáltatások részaránya nagyon alacsony a dologi kiadások között, összesen 2,6 %.

Kommunikációs szolgáltatások árindexe, előző év azonos időszaka = 100 %

	Árindex 2016. II. negyedév	Árindex 2016. I. félév
Távközlési és egyéb kommunikációs szolgáltatások	102,0	103,4
Informatikai szolgáltatások	95,9	99,5
Postai szolgáltatások	101,7	104,1

Részletes adatok az 5. Táblázatok, grafikonok pontban és az arinformacio-2016-2.xls melléklet munkalapjain láthatóak.

Budapest, 2016. október 17.

5. Táblázatok és grafikonok

5.1 A fogyasztói kosár összetétele 2016.

A javak főbb csoportjai	Értékarány	
	Lakossági	Egészségügy
Élelmiszerek	34,8	4,9
Ruházkodási cikkek	3,4	0,2
*Tartós fogyasztási cikkek	6,6	0,5
Energia	7,6	9,9
Gyógyszer, gyógyáru	3,1	36,5
Egyéb cikkek, üzemanyag	16,6	4,4
Szolgáltatások	27,8	43,7
Összesen	100,0	100,0

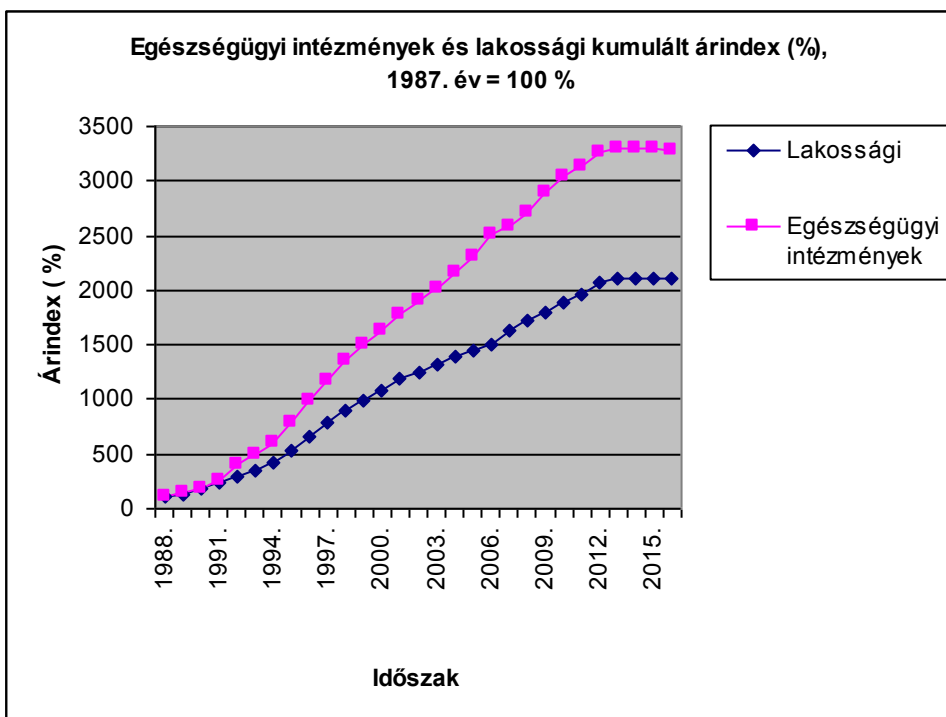
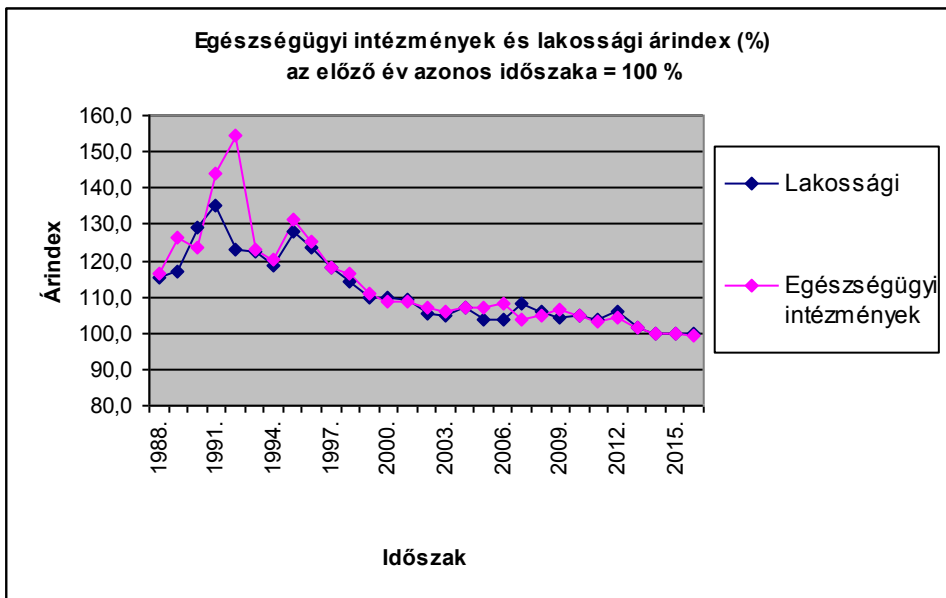
*Az egészségügyi kiadások nem tartalmazzák a beruházási és felújítási kiadásokat

5.2 Az egészségügyi intézmények dologi kiadásainak megoszlása az ÁFA mértéke szerint, 2016.

ÁFA kulcs	Dologi kiadások 2014 (%)
0 %	16,8
5 %	18,2
18 %	0,9
27 %	64,2
Összesen	100,0

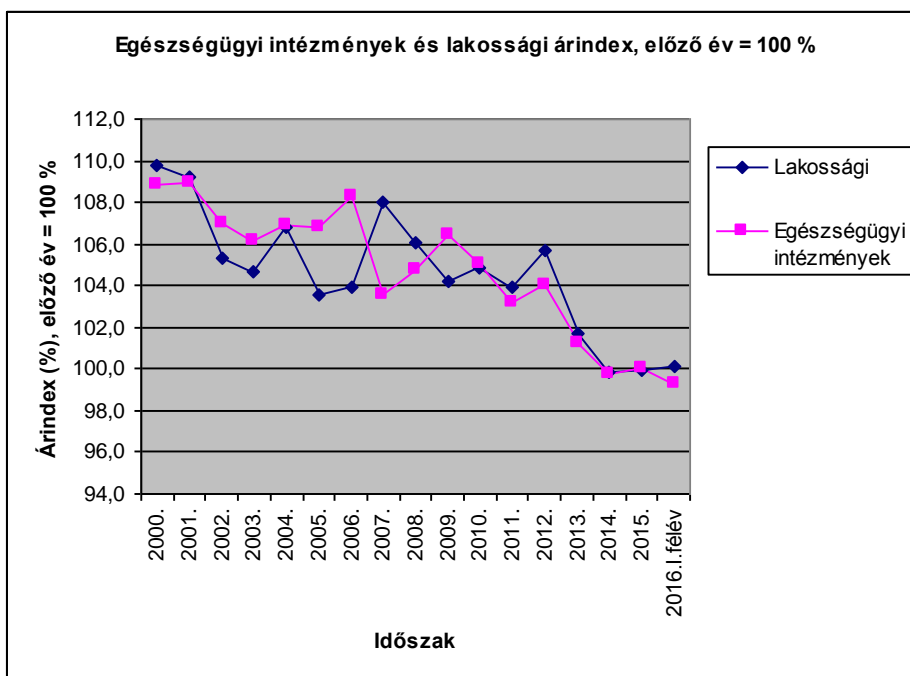
5.3.1. Árindex idősor

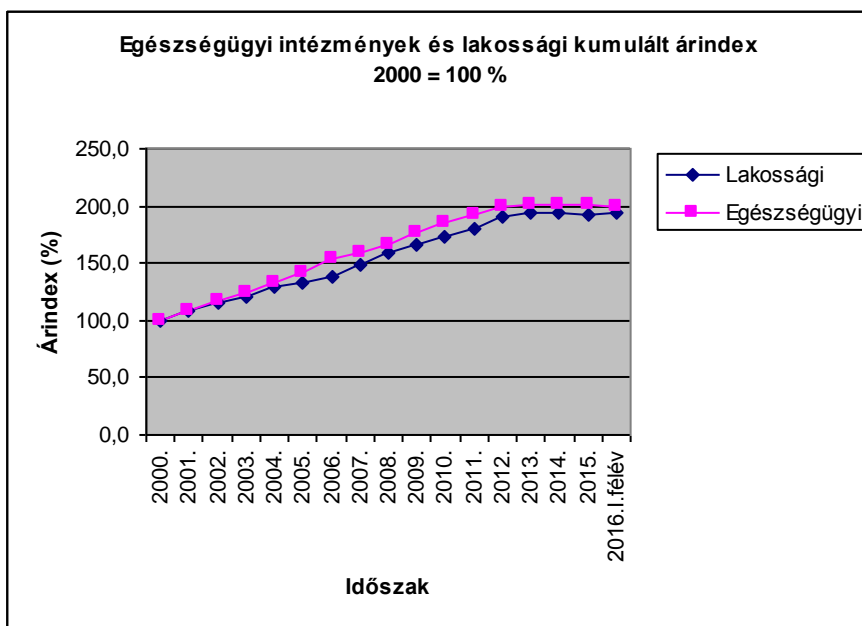
Időszak	Árindex (%)		Kumulált árindex (%), 1987.év = 100 %	
	Lakossági	Egészségügyi intézmények	Lakossági	Egészségügyi intézmények
1988.	115,5	116,4	115,5	116,4
1989.	117,0	126,3	135,1	147,0
1990.	128,9	123,6	174,2	181,7
1991.	135,0	144,0	235,2	261,7
1992.	123,0	154,4	289,2	404,0
1993.	122,5	123,3	354,3	498,1
1994.	118,8	120,3	420,9	599,2
1995.	128,2	131,4	539,6	787,3
1996.	123,6	125,1	667,0	984,9
1997.	118,3	118,3	789,0	1165,1
1998.	114,3	116,3	901,9	1355,0
1999.	110,0	110,9	992,1	1502,7
2000.	109,8	108,9	1089,3	1635,9
2001.	109,2	108,9	1189,5	1782,1
2002.	105,3	107,0	1252,6	1906,3
2003.	104,7	106,2	1311,4	2023,9
2004.	106,8	106,9	1400,6	2164,1
2005.	103,6	106,8	1451,0	2311,8
2006.	103,9	108,3	1507,6	2504,4
2007.	108,0	103,5	1628,2	2592,4
2008.	106,1	104,7	1727,5	2715,1
2009.	104,2	106,5	1800,1	2890,7
2010.	104,9	105,1	1888,3	3037,6
2011.	103,9	103,2	1961,9	3133,6
2012.	105,7	104,0	2073,8	3260,0
2013.	101,7	101,3	2109,0	3301,4
2014.	99,8	99,7	2104,8	3292,2
2015.	99,9	100,1	2102,7	3294,3
2016.I.félév	100,1	99,3	2104,8	3271,3
2016.I.név	100,3	98,7	2109,0	3251,5
2016.II.név	99,9	99,9		



5.3.2. Árindex idősor

Időszak	Árindex (%), előző év = 100 %		Kumulált árindex (%), 2000.év = 100 %	
	Lakossági	Egészségügyi intézmények	Lakossági	Egészségügyi intézmények
2000.	109,8	108,9	100,0	100,0
2001.	109,2	108,9	109,2	108,9
2002.	105,3	107,0	115,0	116,5
2003.	104,7	106,2	120,4	123,7
2004.	106,8	106,9	128,6	132,3
2005.	103,6	106,8	133,2	141,3
2006.	103,9	108,3	138,4	153,1
2007.	108,0	103,5	149,5	158,5
2008.	106,1	104,7	158,6	166,0
2009.	104,2	106,5	165,3	176,7
2010.	104,9	105,1	173,4	185,7
2011.	103,9	103,2	180,1	191,6
2012.	105,7	104,0	190,4	199,3
2013.	101,7	101,3	193,6	201,8
2014.	99,8	99,7	193,2	201,3
2015.	99,9	100,1	193,0	201,4
2016.I.félév	100,1	99,3	193,2	200,0
2016.I.név	100,3	98,7	193,6	198,8
2016.II.név	99,9	99,9		





5.4 Egészségügyi intézmények árindexe intézmény típusonként

Az előző év azonos időszaka = 100 %

Időszak	Árindex előző év azonos időszaka = 100 %				
	Egészségügyi intézmények összesen				Lakossági
	Egészségügyi intézmények összesen	ebből			
		Kórházak	Szakrendelő intézetek	OMSZ	
	%	%	%	%	%
2007. év	103,5	103,5			108,0
2008. év	104,7	104,7			106,1
2009. év	106,5	106,5	109,0	106,9	104,2
2010. év	105,1	105,0	106,1	108,5	104,9
2011. év	103,2	103,1	103,6	109,9	103,9
2012. év	104,0	103,9	105,5	107,7	105,7
2013. év	101,3	101,3	100,8	99,8	101,7
2014. év	99,7	99,7	100,1	99,4	99,8
2015. év	100,1	100,1	100,1	95,6	99,9
2015. I. félév	99,3	99,4	99,4	95,9	100,1
2016. I. negyedév	98,7	98,8	98,9	95,2	100,3
2016. II. negyedév	99,9	100,0	99,9	96,5	99,9

5.5 Egészségügyi intézmények árindexe a dologi kiadások rovattétele szerint 2007-2016.

Az előző év azonos időszaka = 100 %

ROVATTÉTEL	Árindex 2007.	Árindex 2008.	Árindex 2009.	Árindex 2010.	Árindex 2011.	Árindex 2012.	Árindex 2013.	Árindex 2014.	Árindex 2015.	Árindex 2016.I.félév
101 Élelmiszer	110,7	108,1	101,3	103,4	107,0	102,6	105,0	101,1	100,8	97,0
102 Gyógyszer	92,6	98,2	99,9	100,2	100,1	97,2	103,1	99,1	100,9	101,1
103 Vegyszer	100,4	103,2	102,5	103,5	101,0	101,8	102,6	101,8	99,7	97,1
104 Irodaszer, nyomtatvány, egyéb információhordozó beszerzése	103,1	104,1	105,6	111,6	108,1	103,8	103,1	99,0	100,1	100,9
105 Könyv, folyóirat beszerzése	159,1	99,8	105,3	100,4	113,5	106,4				
106 Hajtó- és kenőanyagok beszerzése	99,7	99,7	102,5	113,4	120,4	114,6	97,6	98,4	85,9	85,1
107 Szakmai anyagok beszerzése	98,3	102,0	105,9	107,8	102,9	102,0	100,4	99,6	100,2	99,3
108 Kísértékű tárgyi eszköz, szellemi termékek beszerzése	99,5	105,5	104,0	119,5	111,3	104,5	100,9	101,1	100,6	100,2
109 Munkaruha, védőruha, formaruha, egyenruha	91,1	103,4	109,4	108,3	100,6	97,1	91,0	98,7	100,5	101,0
110 Egyéb anyagbeszerzés	97,6	102,8	113,4	111,3	107,3	107,1	99,7	101,0	103,0	98,9
199 KÉSZLETBESZERZÉS ÖSSZESEN	96,4	100,6	102,8	104,2	102,4	100,9	101,8	99,7	100,4	99,4
201 Távközlési, egyéb kommunikációs szolgáltatások	108,0	104,5	98,7	106,1	106,4	104,5	100,6	100,1	93,7	103,4
202 Informatikai szolgáltatások igénybevétele	86,2	101,0	102,6	104,4			100,0		100	99,5
203 Postai szolgáltatások	98,1	111,3	121,8	107,6	109,4	121,5	104,7	104,3	108,5	104,1
299 KOMMUNIKÁCIÓS SZOLGÁLTATÁSOK	103,2	107,5	111,5	106,9	108,3	117,6	103,3	103,0	102,4	100,7
301 Vásárolt élelmiszer	113,2	127,4	105,2	103,7	105,5	104,6	101,0	100,0	101,5	100,0
302 Bérleti és lízing díjak			106,4		77,5					
303 Szállítási szolgáltatás	107,8	111,3	110,7	112,0	100,4	116,8	100,0	103,2	102,3	89,0
304 Gázenergia-szolgáltatás díja	104,6	118,7	113,7	107,4	107,1	118,8	94,4	102,1	95,8	95,6
305 Villamosenergia-szolgáltatás díja	111,2	120,4	112,9	109,4	100,0	104,2	98,7	93,4	99,1	98,3
306 Távhő- és melegvíz-szolgáltatás díja	113,4	124,4	108,0	99,0	108,3	121,4	95,5	93,5	99,3	92,3
307 Víz- és csatornadíjak	108,1	111,0	110,5	106,4	107,8	112,6	99,8	99,1	100,1	99,0
308 Karbantartási, kisjavítási szolgáltatások kiadásai	115,7	102,0	110,3	111,0	103,9	98,9	114,7	98,4	98,6	103,6
309 Egyéb üzemeltetési, fenntartási szolg. kiadások	99,9	100,3	108,2	103,0	102,2	100,7	97,4	101,8	99,9	93,1
310 Vásárolt egészségügyi szolgáltatás	134,1	110,9	113,7	106,2	103,4	108,7	101,7	99,9	100,3	100,0
311 Szellemi tevékenység végzésére kifizetés	101,0	111,5	102,6	106,2					102,8	113,8
399 SZOLGÁLTATÁSI KIADÁSOK	112,9	109,7	110,5	105,8	103,8	106,4	100,7	99,6	99,7	99,1
401 Egyéb dologi kiadások		102,5								
599 DOLOGI KIADÁSOK ÖSSZESEN	103,5	104,7	106,5	105,1	103,2	104,0	101,3	99,7	100,1	99,3